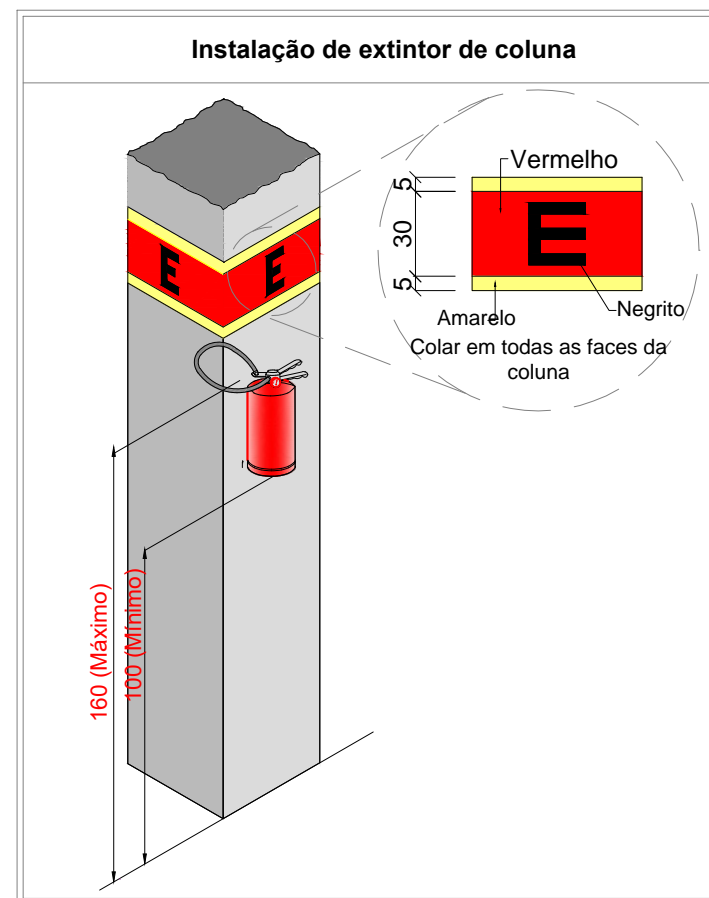
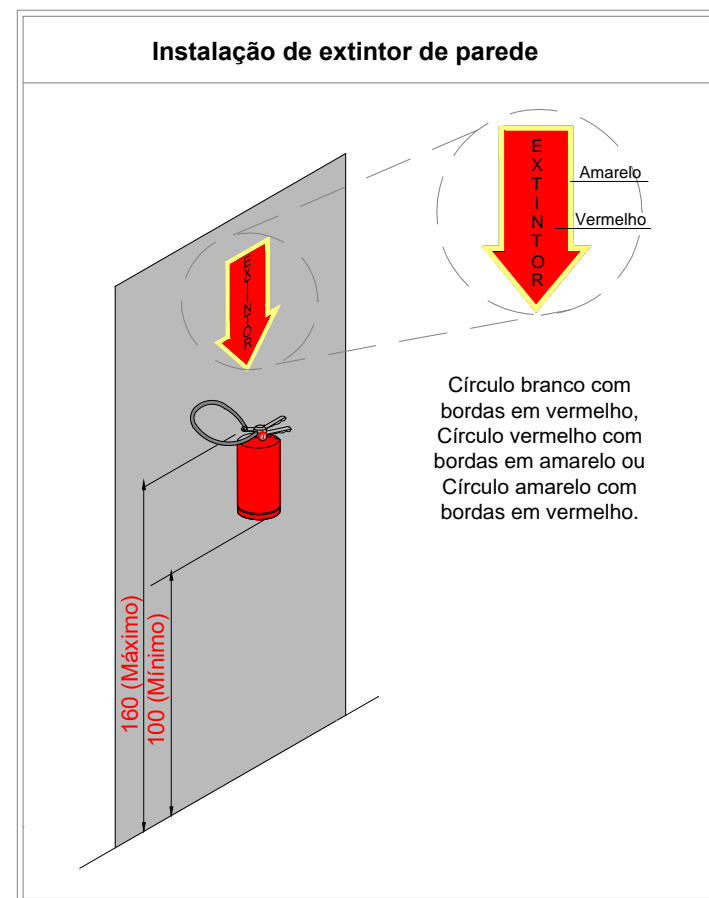
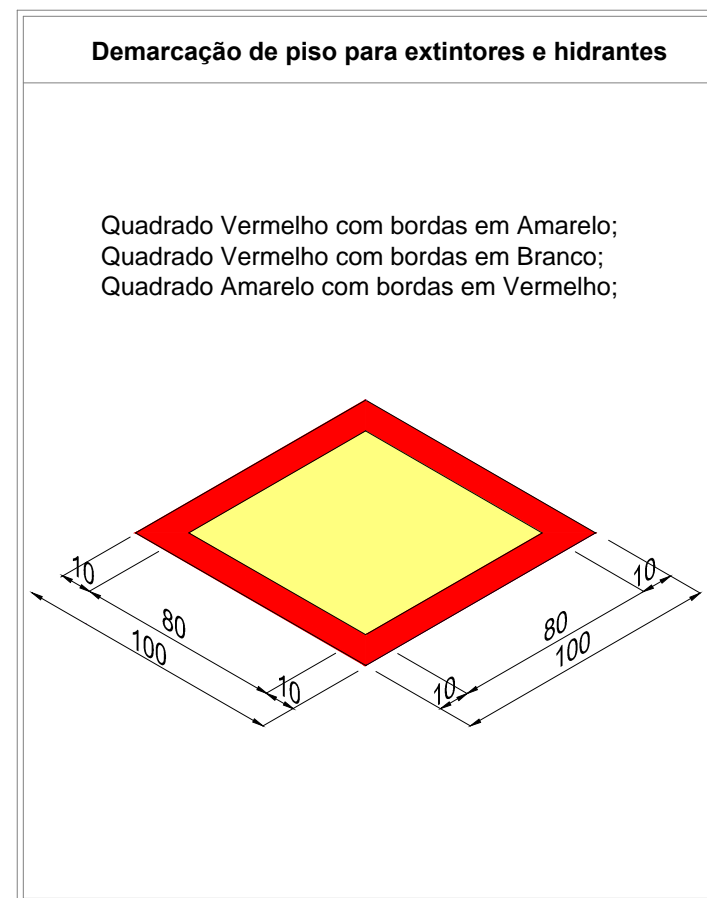
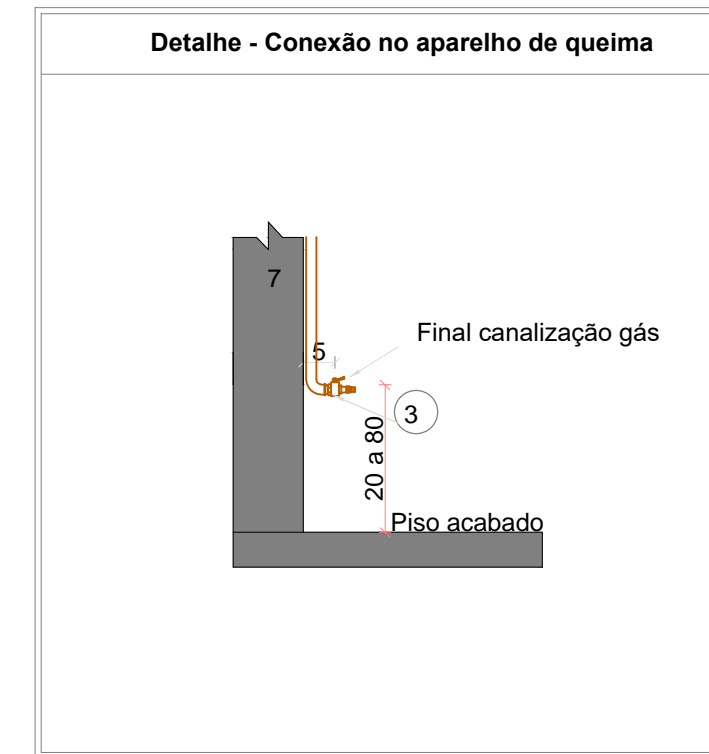
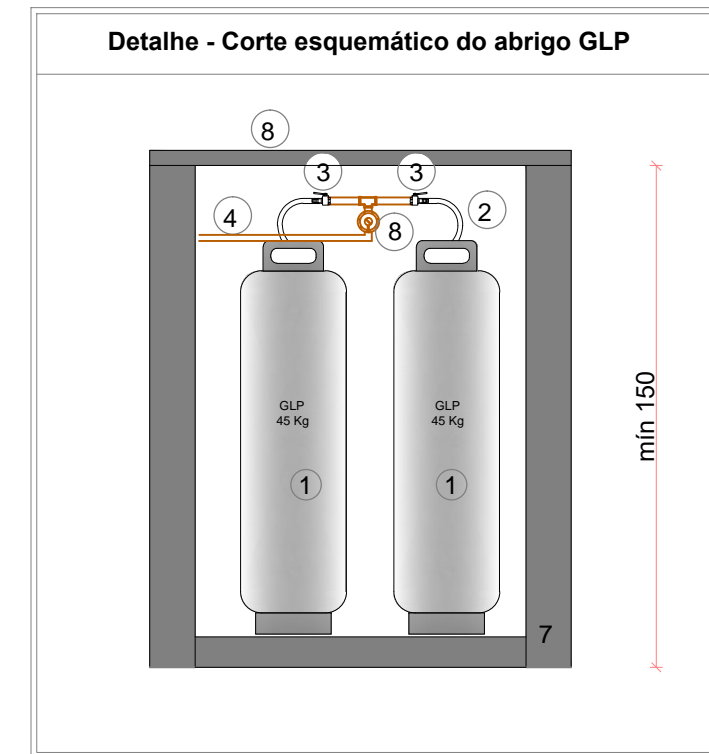
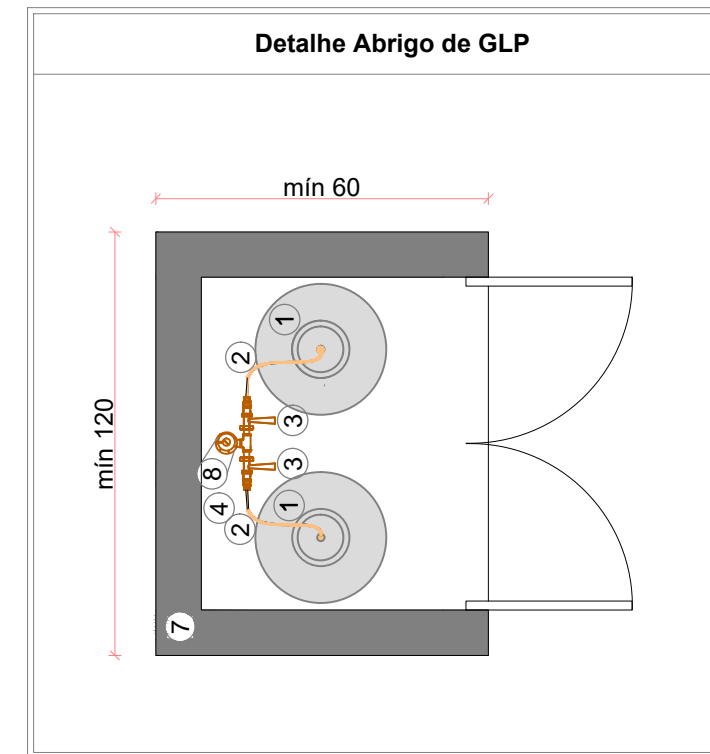


- ### Legenda do Sistema de Gás
- Nº DESCRIÇÃO
- 1 CILINDRO AÇO CAP.45 Kg DE GLP
 - 2 CONEXÃO FLEXÍVEL DE BORRACHA (PIG- TAIL)
 - 3 VÁLVULA COMANDO FECHO RÁPIDO (VFR)
 - 4 TUBULAÇÃO 1/2" DE AÇO GALVANIZADO ou COBRE
 - 5 PORTA VENTILADA
 - 6 PAREDE DE ALVENARIA
 - 7 LAJE DE COBERTURA
 - 8 VÁLVULA REGULADORA DE PRESSÃO 2º ESTÁGIO
- AG = AÇO GALVANIZADO



Detalhe da Luminária de Emergência

Cada bloco autônomo deverá possuir uma tomada exclusiva.

Propriedades e Instalação	
Iluminamento mínimo:	3Lux - Locais planos 5Lux - Locais com desnível
Fluxo Luminoso mínimo:	2000 Lúmens
Autonomia Mínima:	1h
Altura de Instalação:	Logo a cima das aberturas
Tensão Máxima	30Vcc

Instalação da Luminária de Emergência PL 9W ou Led

Cada bloco autônomo deverá possuir uma tomada exclusiva.

Propriedades e Instalação	
Iluminamento mínimo:	3Lux - Locais planos 5Lux - Locais com desnível
Fluxo Luminoso mínimo:	200 Lúmens
Autonomia Mínima:	1h
Altura de Instalação:	Logo a cima das aberturas
Tensão Máxima	30Vcc

Detalhe Instalação Guarda Corpo

Propriedades e Instalação	
Altura mínima:	110cm 130cm em escadas e rampas externas
Espaços livres máximos na estrutura quando em elementos vazados	11cm

Detalhe Instalação Corrimãos

*Corrimãos não poderão possuir aresta viva e/ou causar efeito gancho

Propriedades e Instalação	
Altura:	80 a 92cm
Resistência mínima	90kgf aplicada em qualquer direção
Diâmetro do corrimão	Ø 3,8 a 6,5cm

Detalhe 01 - Placas de Sinalização de Emergência

Podem ser acompanhadas de simbologia.

Propriedades e Instalação	
Cor de fundo :	Verde
Cor das Letras:	Branco com efeito fotoluminescente
Altura de Instalação:	Logo a cima das aberturas

Sinalização continuada de rota de fuga horizontal

Propriedades e Instalação	
Simbologia e mensagens:	Cor branca e efeito fotoluminescente
Cor de Fundo:	Verde
Somente a seta:	30cm do piso acabado
Seta e simbologia:	160cm do piso acabado

OBS:

CORPO DE BOMBEIROS:

ASS. PROPRIETÁRIO (a)

ASS. RESPONSÁVEL TÉCNICO

PREFEITURA MUNICIPAL DE DOUTOR PEDRINHO
CNPJ: 79.373.775/0001-62

FERRARI ARQUITETURA E ENGENHARIA
CNPJ: 26.722.864/0001-00

PREFEITURA MUNICIPAL DE DOUTOR PEDRINHO

REFORMA E AMPLIAÇÃO DA UNIDADE DE EDUCAÇÃO INFANTIL CHAPEUZINHO VERMELHO

ESCALA s/escala

DATA Setembro/2021

Rua Navegantes, nº 54, Bairro Nova Rodeio, Doutor Pedrinho-SC

ARQUIVO Dr.Pedrinho.DWG

FOLHA

Ferrari
Arquitetura & Engenharia
(47) 98402.7570 / 3354.1894

DETALHES GERAIS

03
03

PREVENTIVO CONTRA INCÊNDIO

Em caso divergência entre cota e escala, prevalece a cota.