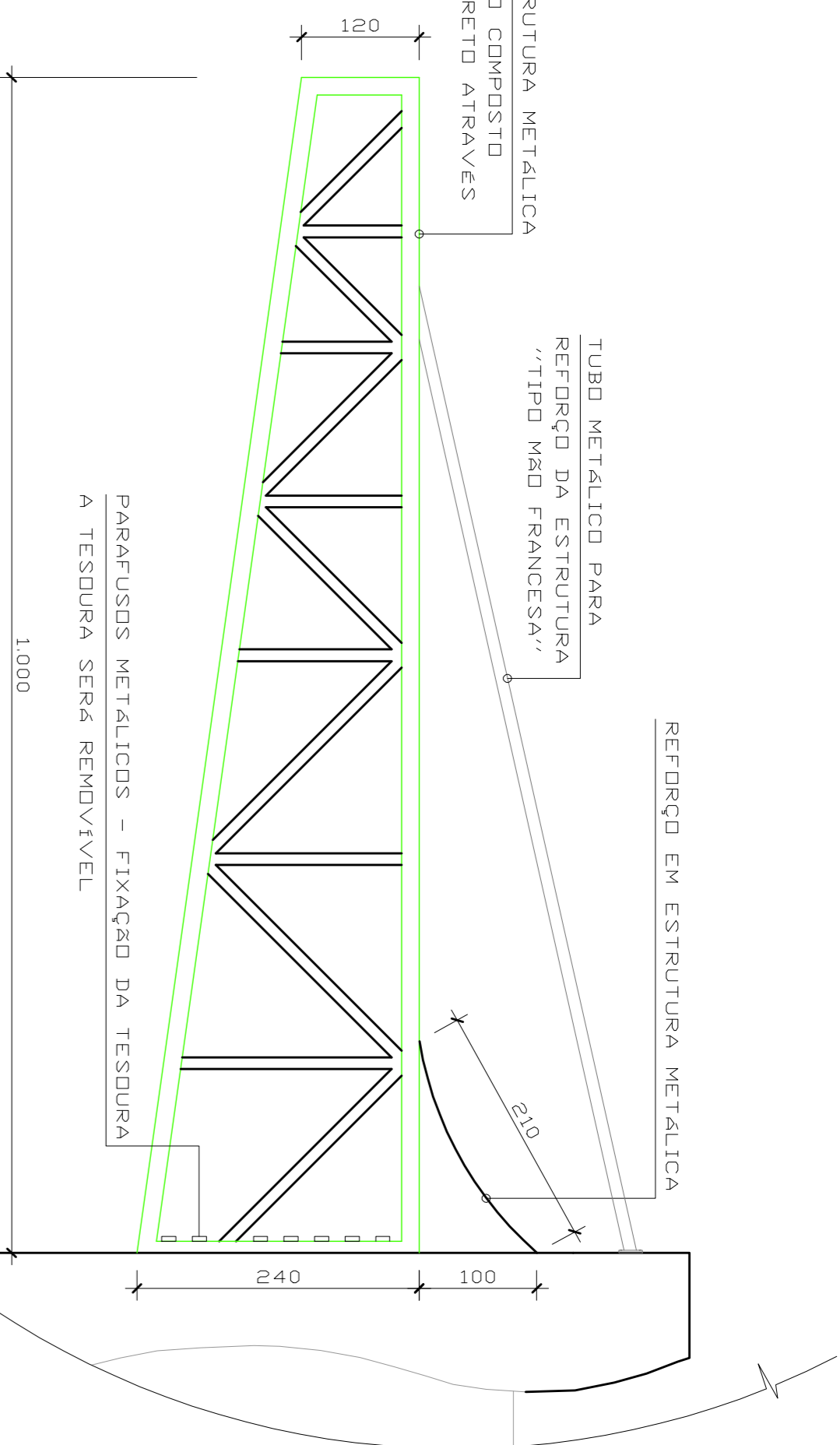
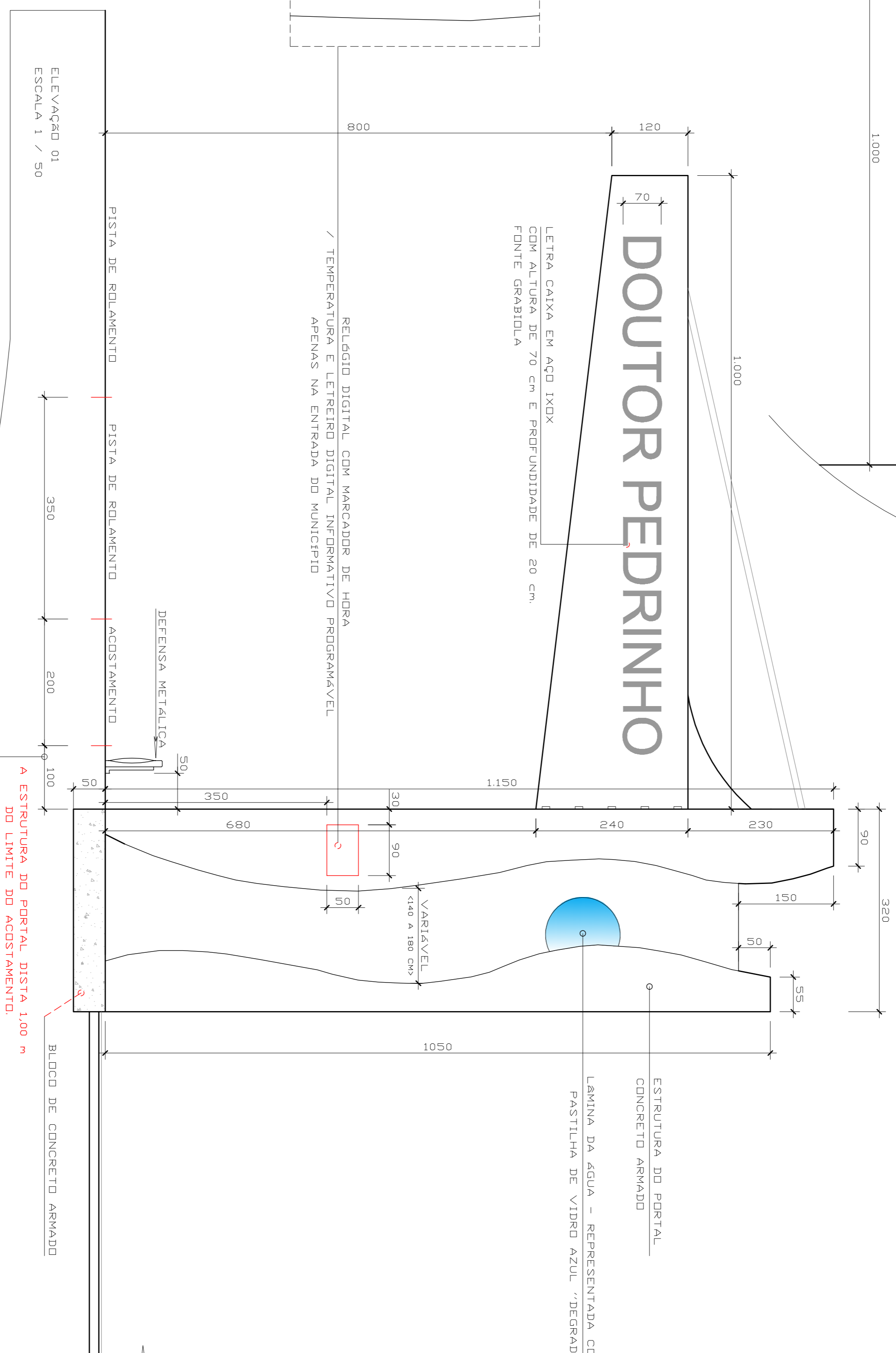
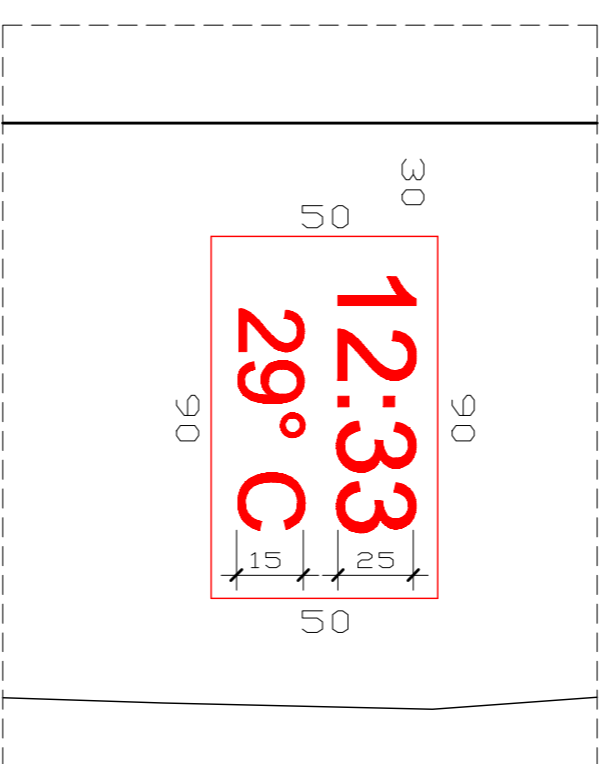


TESOURA TIPO TRELIÇA EM ESTRUTURA METÁLICA  
FECHAMENTO EM AÇO - ALUMÍNIO COMPOSTO  
FIXADA NA ESTRUTURA DE CONCRETO ATRAVÉS  
DE PARAFUSOS METÁLICOS  
(TESOURA DUPLA)



ELEMENTOS	MATERIAL
SAPATAS / VIGAS / PILARES	CONCRETO ARMADO
LAJE - TRELIÇADA	CONCRETO ARMADO
BASE DO PORTAL	CONCRETO ARMADO
ESTRUTURA DO PORTAL	CONCRETO ARMADO
TESOURA COM FECHAMENTO EM AÇO	METÁLICA

DETALHE ESTRUTURA METÁLICA  
ESCALA 1 / 50



VER DETALHES FOLHA - CORTE AA'



MODELO "GUARD RAIL" - PADRÃO DEINFRA

**Nota:**  
As cores utilizadas para pintura do portal, serão definidas pela Administração Municipal.  
As sapatas/blocos de concreto, deverão apoiar em solo impermeável a percussão - 100 % P.N.  
Caso haja necessidade, a obra deverá ser estaqueada com estacas de concreto, por empresa habilitada, com o fornecimento da respectiva ART.  
As letras com escrita "DOUTOR PEDRINHO" e "VOLTE SEMPRE", serão tipo caixa, em aço inox, com tamanho de 70 cm de altura, e profundidade da letra de 20 cm. (Auto Relevo).  
Em todos os lados do portal, serão instalados refletores noturnos, com acionamento automático.  
As seções e dimensionamentos do aço da estrutura do portal, (estrutura metálica), serão definidas pela empresa executora dos serviços, a qual se responsabilizará tanto pelos projetos quanto pela execução.

PORTAL TURÍSTICO - DOUTOR PEDRINHO SC		
PROJETADO POR		
PREFEITURA MUNICIPAL DE DOUTOR PEDRINHO		
DESCRIÇÃO DO PROJETO		
PROJETO ARQUITETÔNICO		
ENFEREÇO		
RDDVIA SC-477 - DOUTOR PEDRINHO/SC		
PROJETO	ESCALA	DATA
INDICADA	01/12/2014	
-ELEVÇÕES	ÁREA DO PROJETO	FOLHA
248,00 m <sup>2</sup>	05 / 10	
RES. TEC.		
ART DE PROJ E DIR: 5193403-3 E 5228163-1		
ASS. DO PROJ:		
NORONHA E TERRA ENGENHARIA LTDA		